

AN INFORMATION GUIDE

Academic Portfolio


—What and How

分享人：218 石彦妮

今天的 分享內容

- 一、學習歷程檔案補遺：檔案如何呈現？
- 二、必備知識
- 三、100字書寫技巧





一、 學習歷程檔案 補遺

你是這樣嗎？

1. 東西很雜不知道怎麼放
2. 覺得自己的內容總是很單薄
3. 不知道怎麼寫100字說明才對
4. 完全不知道可以做什麼



1.1 基本架構

前言+目錄

- 在做什麼
- 怎麼來的
- 為何製作

- 內容摘要
- 標上頁碼

正文

- 做了什麼
- 過程紀錄
- 困難&解方
- 心得反思

回顧

- 整體反思
- 學習歷程反思

正文的 呈現方法

- 主題式
- 時間軸式

主題式


- 沒有清楚的時間脈絡
- 檔案中包含諸多作品

時間軸式

- 有時間線層層遞進
- 容易呈現各階段內容

適當文字說明

附上圖片佐證




二、 必備知識


必備知識

 「目錄」要標上頁碼

 過多強調容易弄巧成拙

 文字要夠大

 注意圖片的版面配置



三、 100字 書寫技巧

100字怎麼寫

每一秒都可能是最後一秒
抓住閱讀者的眼光，激起好奇心
才能擁有下一秒的可能。



100字怎麼寫

做了什麼？

發生了什麼？

怎麼做？

有什麼初步結果？



- 避免一板一眼的寫法
- 製造懸念

課程成果文字描述

此為我在高一上學期多元選修課程的學習記錄，共分為三個單元：家庭、友情與愛情。透過文本的閱讀連結到自己的生活經驗，思考與感受文字的力量，品味字裡行間。並將所學의 文本分析力、問卷設計技巧等應用於生活中。

課程成果文字描述

什麼是批判性思考？為什麼學生要學習這樣的內容？在這學期的課程中，我跟著老師的腳步用自己的理解找到了解答。在這份檔案中，我將呈現課程簡介、三項學習成果、學習總反思及學習歷程檔案製作紀錄與心得。

Q&A






1. 如何排版，除了清晰外是否要吸睛？
2. 學習成果可以寫什麼內容？
(一定要是上課的內容嗎？還是相關就好？)
3. 多元表現可以做什麼內容？
4. 內容的呈現應以表格還是ppt/canva？
5. 要怎麼累積可以製作學習歷程的素材呢？
6. 質和量哪個更重要？
7. 升上高二後可以如何調適壓力與管理時間？
8. 可以利用簡報轉成PDF嗎？
9. 有沒有推薦的模板網站？



1. 如何排版，除了清晰外是否要吸睛？
2. 學習成果可以寫什麼內容？
(一定要是上課的內容嗎？還是相關就好？)
3. 多元表現可以做什麼內容？
4. 內容的呈現應以表格還是ppt/canva？
5. 要怎麼累積可以製作學習歷程的素材呢？
6. 質和量哪個更重要？
7. 升上高二後可以如何調適壓力與管理時間？
8. 可以利用簡報轉成PDF嗎？
9. 有沒有推薦的模板網站？

排版建議

 「對齊」是基本禮貌

 文字一定要夠大且亦讀

適時調整行高

「長」、「瘦」字較好讀

 裝飾搭配要得當



1. 如何排版，除了清晰外是否要吸睛？
2. 學習成果可以寫什麼內容？
(一定要是上課的內容嗎？還是相關就好？)
3. 多元表現可以做什麼內容？
4. 內容的呈現應以表格還是ppt/canva？
5. 要怎麼累積可以製作學習歷程的素材呢？
6. 質和量哪個更重要？
7. 升上高二後可以如何調適壓力與管理時間？
8. 可以利用簡報轉成PDF嗎？
9. 有沒有推薦的模板網站？



1. 如何排版，除了清晰外是否要吸睛？
2. 學習成果可以寫什麼內容？
(一定要是上課的內容嗎？還是相關就好？)
3. 多元表現可以做什麼內容？
4. 內容的呈現應以表格還是ppt/canva？
5. 要怎麼累積可以製作學習歷程的素材呢？
6. 質和量哪個更重要？
7. 升上高二後可以如何調適壓力與管理時間？
8. 可以利用簡報轉成PDF嗎？
9. 有沒有推薦的模板網站？



1. 如何排版，除了清晰外是否要吸睛？
2. 學習成果可以寫什麼內容？
(一定要是上課的內容嗎？還是相關就好？)
3. 多元表現可以做什麼內容？
4. 內容的呈現應以表格還是ppt/canva？
5. 要怎麼累積可以製作學習歷程的素材呢？
6. 質和量哪個更重要？
7. 升上高二後可以如何調適壓力與管理時間？
8. 可以利用簡報轉成PDF嗎？
9. 有沒有推薦的模板網站？



1. 如何排版，除了清晰外是否要吸睛？
2. 學習成果可以寫什麼內容？
(一定要是上課的內容嗎？還是相關就好？)
3. 多元表現可以做什麼內容？
4. 內容的呈現應以表格還是ppt/canva？
5. 要怎麼累積可以製作學習歷程的素材呢？
6. 質和量哪個更重要？
7. 升上高二後可以如何調適壓力與管理時間？
8. 可以利用簡報轉成PDF嗎？
9. 有沒有推薦的模板網站？



1. 如何排版，除了清晰外是否要吸睛？
2. 學習成果可以寫什麼內容？
(一定要是上課的內容嗎？還是相關就好？)
3. 多元表現可以做什麼內容？
4. 內容的呈現應以表格還是ppt/canva？
5. 要怎麼累積可以製作學習歷程的素材呢？
6. **質和量哪個更重要？**
7. 升上高二後可以如何調適壓力與管理時間？
8. 可以利用簡報轉成PDF嗎？
9. 有沒有推薦的模板網站？



1. 如何排版，除了清晰外是否要吸睛？
2. 學習成果可以寫什麼內容？
(一定要是上課的內容嗎？還是相關就好？)
3. 多元表現可以做什麼內容？
4. 內容的呈現應以表格還是ppt/canva？
5. 要怎麼累積可以製作學習歷程的素材呢？
6. 質和量哪個更重要？
7. 升上高二後可以如何調適壓力與管理時間？
8. 可以利用簡報轉成PDF嗎？
9. 有沒有推薦的模板網站？



1. 如何排版，除了清晰外是否要吸睛？
2. 學習成果可以寫什麼內容？
(一定要是上課的內容嗎？還是相關就好？)
3. 多元表現可以做什麼內容？
4. 內容的呈現應以表格還是ppt/canva？
5. 要怎麼累積可以製作學習歷程的素材呢？
6. 質和量哪個更重要？
7. 升上高二後可以如何調適壓力與管理時間？
8. 可以利用簡報轉成PDF嗎？
9. 有沒有推薦的模板網站？



1. 如何排版，除了清晰外是否要吸睛？
2. 學習成果可以寫什麼內容？
(一定要是上課的內容嗎？還是相關就好？)
3. 多元表現可以做什麼內容？
4. 內容的呈現應以表格還是ppt/canva？
5. 要怎麼累積可以製作學習歷程的素材呢？
6. 質和量哪個更重要？
7. 升上高二後可以如何調適壓力與管理時間？
8. 可以利用簡報轉成PDF嗎？
9. 有沒有推薦的模板網站？

- 為你推薦
- 你所有的設計
- 最近的设计
- 與你分享
- 品牌工具組
- 內容規劃表
- 所有資料夾
- 垃圾桶
- keep Silence's team
- 邀請成員
- 以星號標記
- 讚

隨心設計

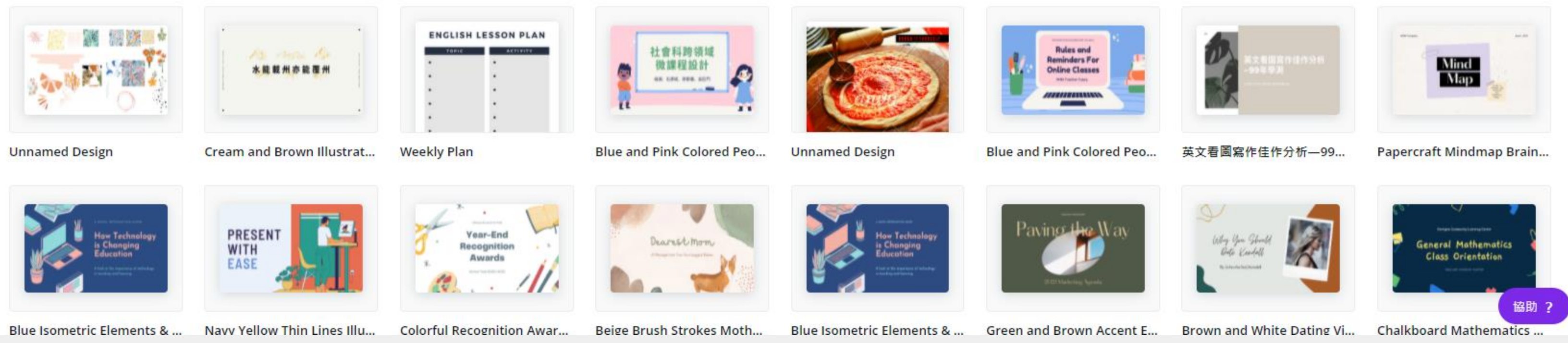
自訂尺寸

- 建議使用
- 簡報
- 社交媒體
- 影片
- 印刷品
- 行銷
- 辦公室
- 更多內容



最近的设计

查看全部



協助 ?

Thank You!!

s811802@whsh.tc.edu.tw

